

Chiffres clés 2020 des accidents de la route en Bourgogne-Franche-Comté

Où?

Quel type de lieu ?

Accidents suivant le milieu



Tués suivant le milieu

Les accidents surviennent surtout en agglomération (90%).
6% ont lieu sur les autoroutes.

Parmi l'ensemble des personnes tuées en 2020, plus des 2/3 ont perdu la vie sur les routes hors agglomération alors que seulement 44% des accidents ont lieu hors agglomération.

La BOFC dans la France Métropolitaine

2020	France Métropolitaine	Région BFC	Part BFC dans F.M.
Accidents	45121	1305	3%
Tués	2541	164	6%
Blessés	55836	1603	3%

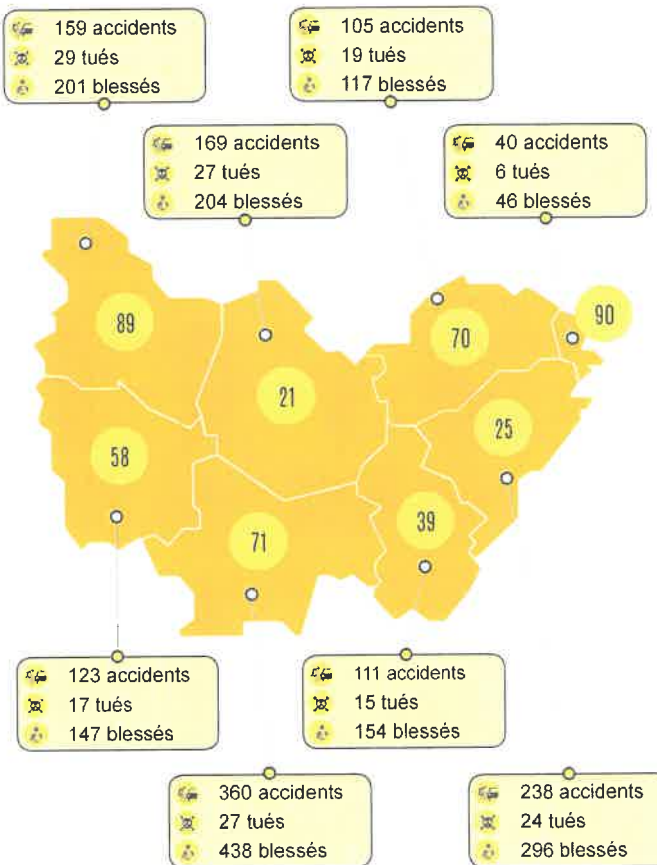
20 ans sur les causes

En 2020, 18,5% des accidents impliquent des conducteurs sous l'emprise de l'alcool.



Où?

Les chiffres clés 2020 par département



Ces données, issues du fichier national des accidents corporels, sont remontées par les forces de l'ordre et fiabilisées par les Observatoires Départementaux de la sécurité routière.

sources : ddt de la Côte-d'Or - Observatoire régional de la sécurité routière
57 rue de Mulhouse - 21 000 Dijon - 03 80 29 44 44

Rédaction: ddt de Côte-d'Or / ORSR - Composition: DIR/CAB/Communication

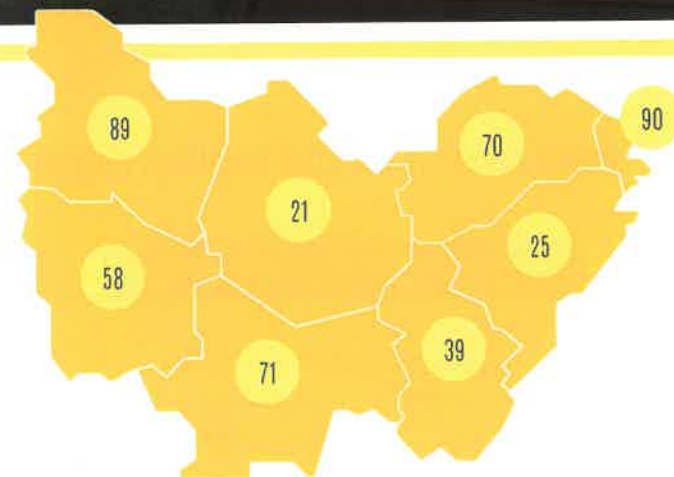
Accidents de la route

en Bourgogne-Franche-Comté



Chiffres clés 2020

“ Sécurité Routière, vivre ensemble ”



PRÉFET DE LA RÉGION BOURGOGNE-FRANCHE-COMTÉ
Liberté
Égalité
Fraternité

SÉCURITÉ ROUTIÈRE VIVRE ENSEMBLE

#SAUVONSPLUSDEVIES

POUR EN SAVOIR PLUS

www.cote-dor.gouv.fr

Chiffres clés 2020 des accidents de la route en Bourgogne-Franche-Comté

L'ESSENTIEL

Quelle évolution entre 2019 et 2020 ?

Cette année **2020** est marquée par une **baisse significative** des accidents (-26,44%), du nombre de personnes **tuées** (-26,22%) et des personnes **blessées** (-29,69%) sur les routes de Bourgogne-Franche-Comté par rapport à 2019.

Ces chiffres inférieurs à ceux de 2019 sont historiquement bas s'expliquant en grande partie par les effets de la pandémie mondiale de la COVID-19.



164
morts



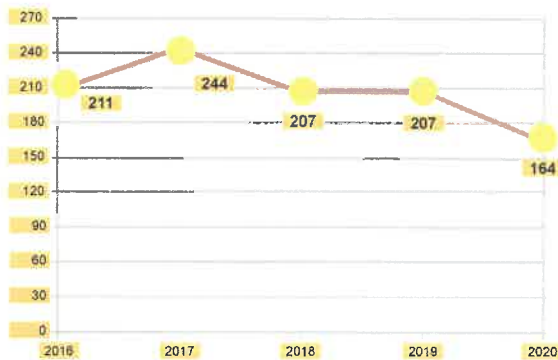
1305
accidents



1603
blessés

Quelle évolution sur les 5 dernières années ?

En Bourgogne-Franche-Comté



nombre de tués

Après avoir constamment augmenté entre 2015 et 2017, le nombre de tués s'est stabilisé en 2018, 2019 pour baisser en **2020**.

QUI ?



Quel âge ?

31% des tués concerne les 18-34 ans **18%** des tués concerne les 65-74 ans

Ce sont surtout les jeunes qui paient le plus lourd tribut avec **51 morts** chez les 18-34 ans en 2020

Le nombre de tués chez les personnes de **65-74 ans** est aussi important avec **29 tués** en 2020

Age des personnes tuées



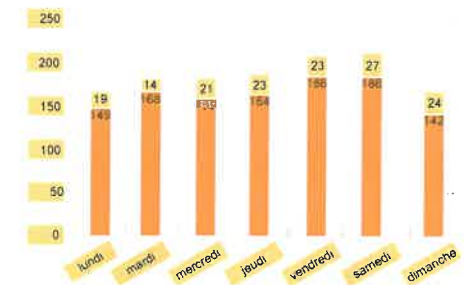
Quel genre ?

Les **3/4** des tués sont des **hommes**. Les personnes touchées sont les hommes en grande majorité : **77%** de tués et **65%** de blessés. **65%** des blessés sont également des **hommes**.

QUAND ?

A Quels moments ?

Répartition des accidents dans la journée



semaine

week-end, jour de fête et veilles de jour de fête

27% des accidents mortels ont lieu principalement le week-end



COMMENT ?

Quel mode de déplacement ?

piétons **186** tués, **21** accidents, **172** blessés

cyclos **145** tués, **4** accidents, **151** blessés

vélos **127** tués, **7** accidents, **118** blessés

autres **50** tués, **3** accidents, **39** blessés

Tués selon le mode de déplacement en **2020**

véhicules de tourisme **985** tués, **92** accidents, **843** blessés

véhicules utilitaires **110** tués, **5** accidents, **71** blessés

motos **200** tués, **29** accidents, **186** blessés