

Observatoire Régional
de Sécurité Routière

Indicateurs de suivi de l'accidentalité :

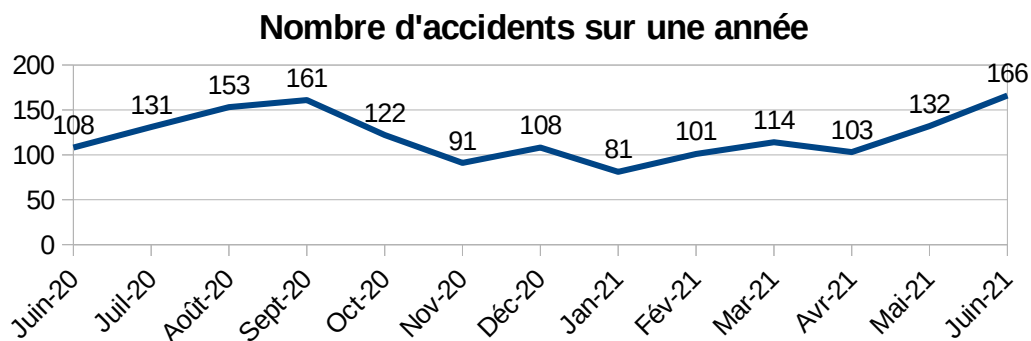
Juin	2021	2020	2019	2021-2020		2021-2019	
				Écart	%	Écart	%
accidents	166	108	172	+ 58	35 %	- 6	-4 %
Tués	23	9	28	+ 14	61 %	- 5	-22 %
Blessés	221	128	225	+ 107	42 %	- 4	-2 %

2020 : année atypique

En juin 2021, il y a eu dans la région 166 accidents de la circulation routière entraînant 23 décès et blessant 221 personnes.

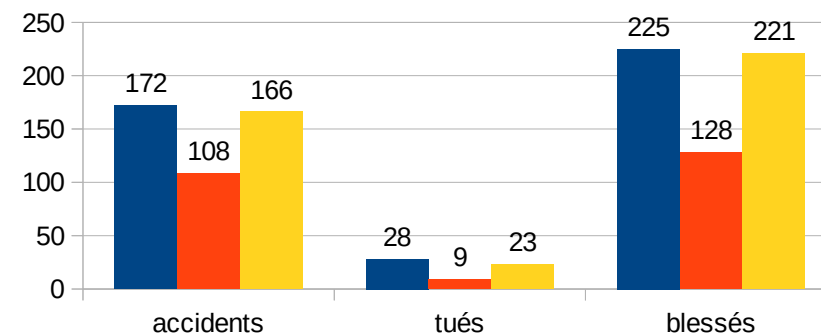
7 tués sur 23 se situent dans la tranche d'âge 65 ans et plus, et 17 personnes tuées se déplaçaient dans un véhicule dit de tourisme (voiture).

À noter que les usagers vulnérables, non protégés par un habitacle (piéton, motard, cycliste...) représentent 45 % des personnes ayant nécessité des soins suite à ces chocs.

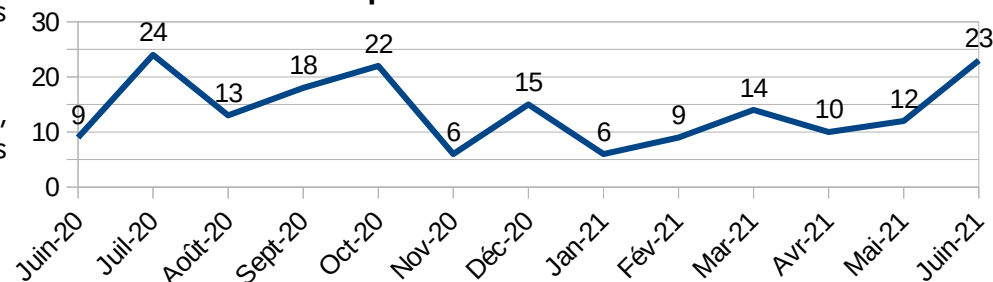


ATB JUIN 2019 - 2020 - 2021

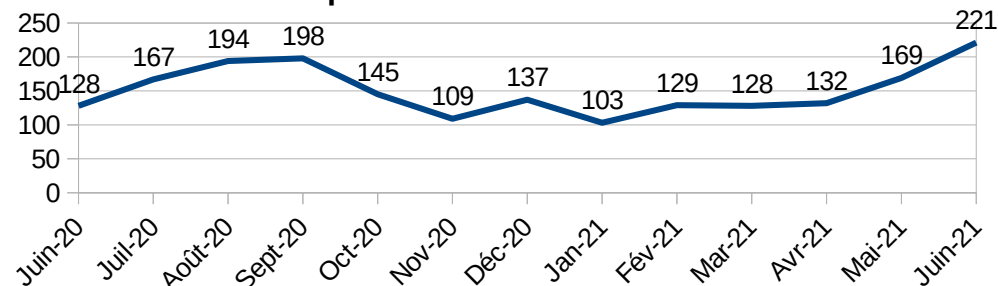
■ Juin 2019 ■ Juin 2020 ■ Juin 2021



Nombre de personnes tuées sur une année



Nombre de personnes blessées sur une année

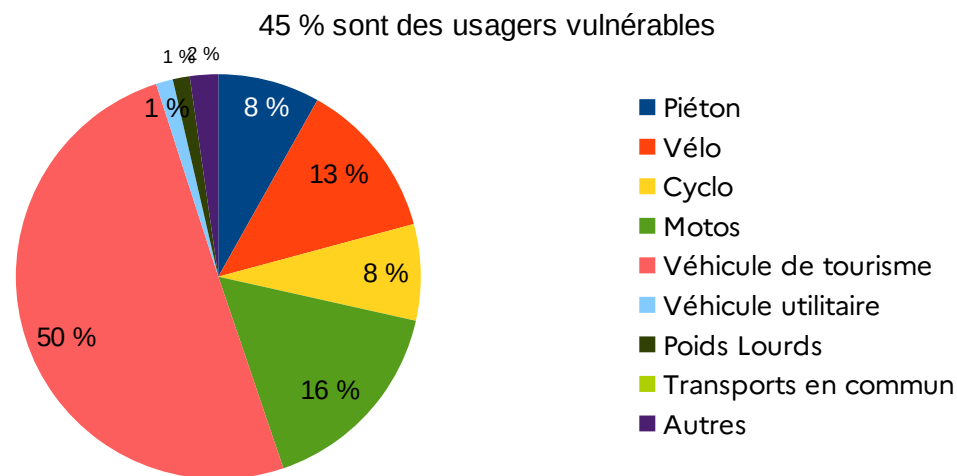


Personnes tuées par catégorie et tranche d'âge

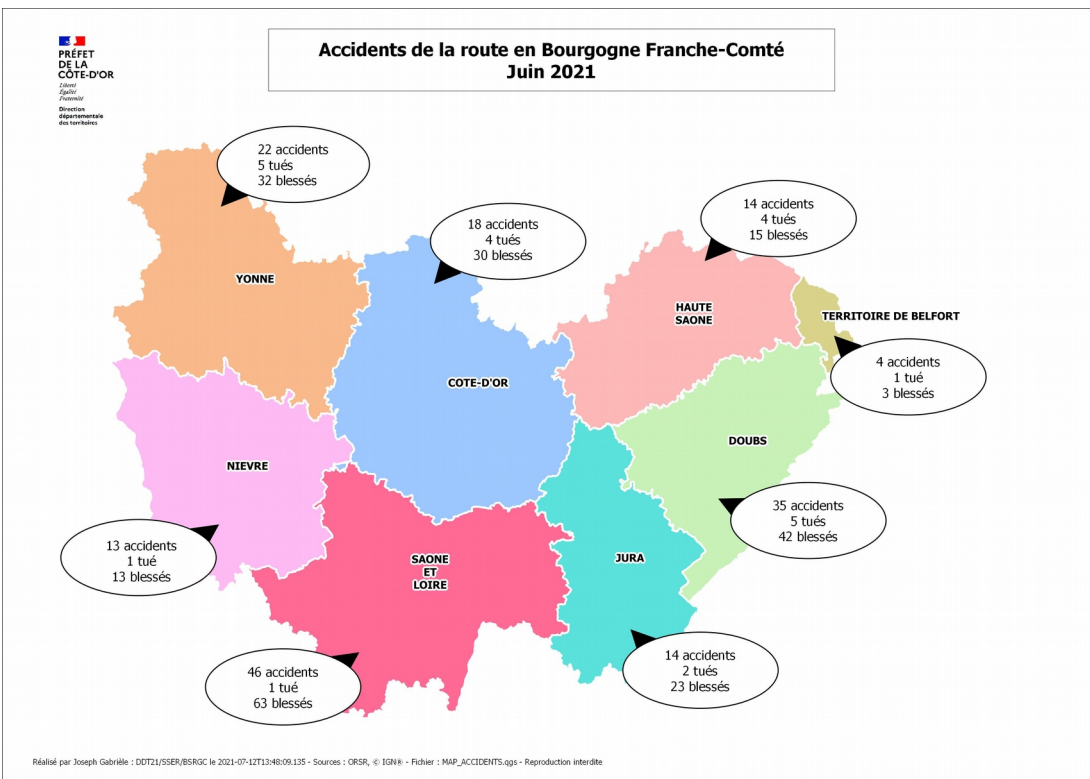
	Mineurs	18/34	35/64	65 et +
Piéton	2			1
Vélo	1		1	
Cyclo				
motos			1	
Véhicule de tourisme	1	8	2	6
Poids Lourds				
Transports en commun				
Autres *				
Total	4	8	4	7

* autres : voiturettes, quads, tracteurs, trains, tramways et engins spéciaux

Répartition des blessés par mode de déplacement



* autres : voiturettes, quads, tracteurs, trains, tramways et engins spéciaux



LES CUMULS DEPUIS LE 1^{er} JANVIER 2021

Accidents	679
Personnes Tuées	70
Personnes Blessées	841

La Bourgogne-Franche-Comté en France métropolitaine

JUIN 2021	France métropolitaine	Région BFC	Part BFC dans Fr. M
Accidents	5562	166	3,0%
Tués	289	23	8,0%
Blessés	7021	221	3,1%

ORSR – DDT de la Côte-d'Or – 57 rue de Mulhouse 21033 Dijon Cedex
 adresse mail : ddt-animation-regionale-sr@cote-dor.gouv.fr
 Sources : TRAXY et ODSR - données provisoires au 13 juillet 2021.